

# Dimplex®

Линейный электрический  
камин **IgniteXL™ 50"**

ООО «Уютный дом»  
107140, г. Москва, ул. Верхняя Красносельская, д.2/1  
строение 1, 3 этаж, офис 313.  
Консультация по электрокаминам Dimplex, техническая  
поддержка, помощь в выборе камина.  
Телефоны:  
+ 7 (495) 150-52-58  
+ 7 (915) 000-8-111  
Сайт:  
[dimplex-electrokamin.ru](http://dimplex-electrokamin.ru)  
E-Mail:  
[info@dimplex-electrokamin.ru](mailto:info@dimplex-electrokamin.ru)  
Мы будем рады Вам помочь!

XLF50

Создан разжигать огонь  
в Вашем сердце



IgniteXL отличается от прочих моделей электрических каминов ранних версий невероятно высокой реалистичностью пламени и общей визуальной эффектностью. Благодаря новой запатентованной технологии пламени IgniteXL легко преобразуют интерьер любого помещения. Максимально упрощенный монтаж открывает практически безграничные возможности размещения камина в соответствии с самыми взыскательными пожеланиями заказчика. Сплошная стеклянная конструкция камина обеспечивает безупречный панорамный вид на пламя, позволяя наслаждаться им с любой стороны.

 **IGNITE XL™**

## Линейный электрический камин IgniteXL™ 50"


## XLF50



### Цвета светодиодной подсветки пламени и муляжа дров



### Принадлежности



50" Комплекты принадлежностей Driftwood и River Rock (LF100DWS-KIT)



Отделочный комплект 50" IgniteXL (XLFTRIM50) Предназначен для встраивания в стену 2" x 4", 52-3/4" x 18-1/4" x 1-7/8" (134.0 см x 46.2 см x 4.5 см)

120 вольт | 1,500 Ватт | 5,118 БТЕ  
240 вольт | 2,500 Ватт | 8,530 БТЕ

Модель #	Описание	Фунт/кг	Универсальный товарный код (UPC)	Гарантия	Габаритные размеры упаковки (Ш x В x Г)		Объем	
					дюйм	см	фут³	м³
XLF50	Линейный электрический камин 50" IgniteXL	73.4 / 33.3	781052 098725	2 года	56-3/8 x 21-1/4 x 12	143.2 x 54.0 x 30.5	8.3	0.2
LF50DWS-KIT	50" Компл. принадлежностей Driftwood и River Rock	7.0 / 3.17	781052 102842		34-1/4 x 5-7/8 x 8-1/8	87.2 x 14.98 x 20.57	0.94	0.02
XLFTRIM50	Отделочный комплект линейного электрического камина 50" IgniteXL	7.7 / 3.5	781052 107953		56-3/4 x 3-3/4 x 6-7/8	144.0 x 9.3 x 17.5	0.83	0.02

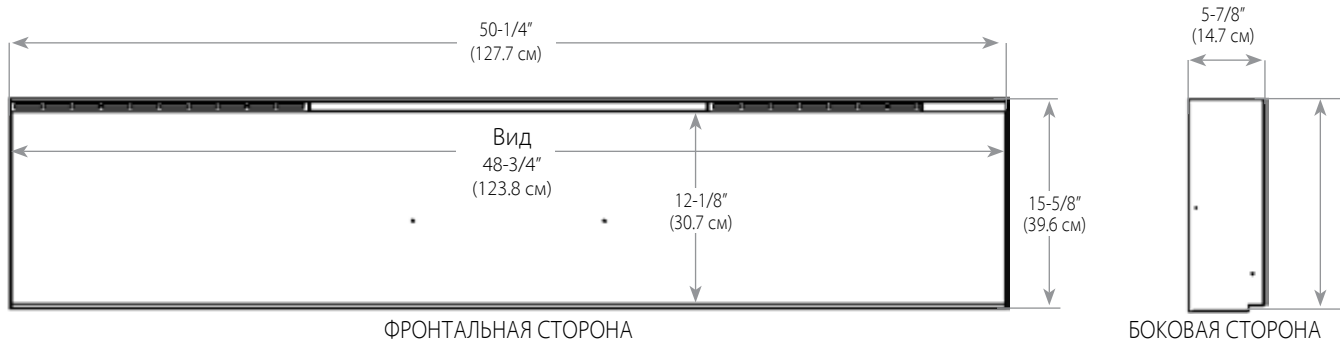
### Особенности

- Технология светодиодного пламени Multi-FireXD®**  
Эффект живого огня повышенной яркости и реалистичности днем и ночью.
- Больше пламени, меньше ограничений**  
Благодаря минимальному обрамлению открытый вид с фронтальной стороны акцентирует внимание на пламени.
- Энергоэффективная система нагрева ComfortSaver™**  
Безопасное керамическое тепло обеспечивает дополнительный нагрев зоны до 1000 кв. футов и экономию электроэнергии до 11%.
- Большой спектр цветов светодиодной подсветки**  
Выбирайте понравившийся Вам оттенок светодиодной подсветки из множества ярких цветов последовательным переключением или переходите сразу от одного спектра к другому, используя меню пользовательских настроек.
- Дизайн стеклянной конструкции с обтекаемыми краями**  
Устанавливается без отделки в конструкции из камня, кирпича и других твердых отделочных материалов; включает отделку для гипсокартонных и плиточных поверхностей.
- Высокоточный термостат**  
Электронный термостат поддерживает температуру в помещении в пределах 1/2° C (1°F) от установленной температуры для максимального комфорта и повышения энергоэффективности.
- Встроенная сенсорная панель управления**  
Элементы управления с подсветкой скрыты, когда не используются.
- Быстрый нагрев**  
Быстро повышает температуру в помещении до заданного уровня благодаря максимальной теплопроизводительности в течение заданного промежутка времени.
- Пульт дистанционного управления**  
Выбирайте в соответствии с Вашими индивидуальными предпочтениями цвет светодиодной подсветки и уровень яркости пламени.
- Цельнокорпусной монтаж**  
Плоская низкопрофильная конструкция полностью вставляется в стену 2" x 6" и 2" x 4" - с дополнительной отделкой. Для мощного нагрева используется кабельное подключение 120 В или 240 В.
- Холодное стекло**  
Стекло в время работы камина остается холодным и безопасным для детей и домашних животных.

# Линейный электрический камин IgniteXL™ 50"

XLF50

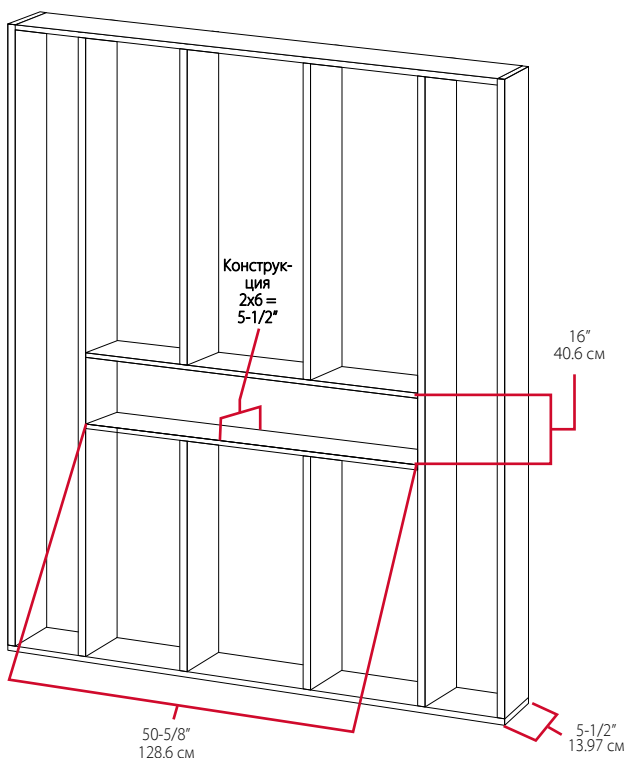
## Габаритные размеры камина:



## Габаритные размеры рамы

ПРИМЕЧАНИЕ: Глубина нижней рейки подрамника должна составлять не менее 3-1/2" (8,9 см). Рейки используются для поддержки передней части устройства таким образом, чтобы провода электропитания могли свободно располагаться с обратной стороны блока и прокладываться через соответствующее просверленное отверстие. Рекомендуется устанавливать нижнюю часть устройства на расстоянии от 30" (76,2 см) до 40" (102 см) от пола для сохранения оптимального угла обзора пламени.

### Рама 2x6



### Рама 2x4

