



***SURFACE PUMPS***  
***OBERFLÄCHENPUMPEN***  
***POVRCHOVÁ ČERPADLA***  
***POMPE DE SUPRAFAȚĂ***  
***ПОВЕРХНОСТНЫЕ НАСОСЫ***



## WZI / QB



Одноступенчатые самовсасывающие поверхностные периферийные насосы, предназначенные для перекачивания чистой, холодной воды из собственных водозаборов и для повышения давления. Лопастные колеса насосов выполнены из латуни. В корпус насоса, выполненный из твердого чугуна, заводским способом встроены обратный клапан. Двигатель насоса оснащен тепловой защитой.

Насосы имеют шнур питания с вилкой.

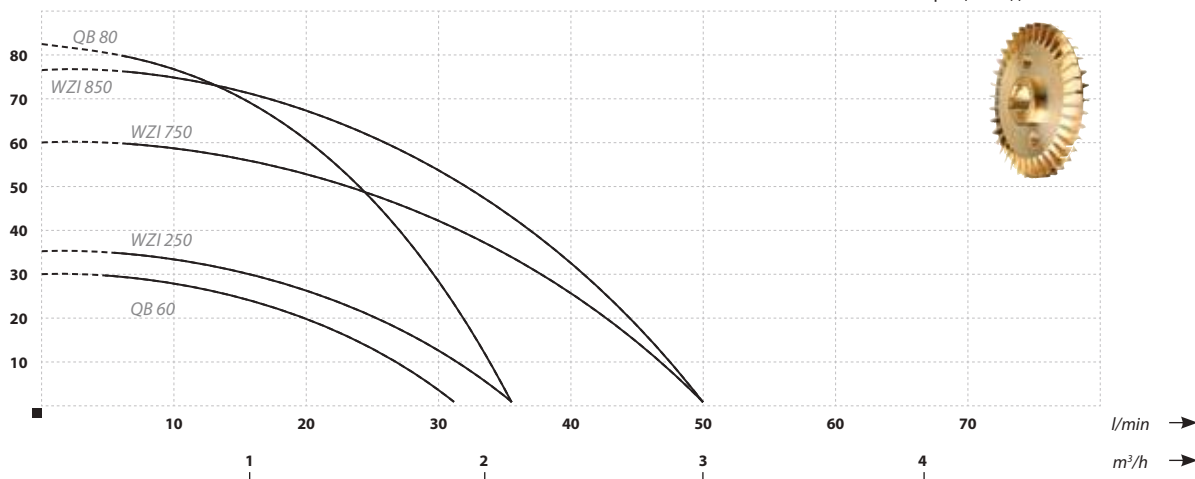
Купить поверхностный насос вы можете в магазине АкваБрег

### ПРИМЕНЕНИЕ:

Водоснабжение домов, дачных домиков, участков и садов. В сочетании с мембранными резервуарами они используются для индивидуального и многоквартирного жилья, а также в промышленности.

↑ Производительность/Напор

m



### Условия работы:

- Максимальная температура жидкости 40°C
- Максимальная температура окружающей среды 40°C
- Класс изоляции В
- Режим работы – непрерывный
- Безопасность – IP44

### Материалы:

- Корпус: чугун
- Вал и ротор: нержавеющая сталь AISI 304
- Рабочее колесо: латунь
- Внутренняя стенка: чугун
- Механический сальник: керамика / графит / NBR
- Частота вращения двигателя: 2850 об/мин

### ПАРАМЕТРЫ

Наименование	Напор (м)	Производительность (л/мин)	Мощность двигателя (Вт)	Питание (В)	Мощность всасывания (м)	Потребление тока (А)	Патрубки (дюймы)	Размеры дл./выс./шир. (см)	Вес (кг)
QB 60	30	32	370	230	6	2,8	1 x 1	21/17/17	4
QB 80	83	35	750	230	8	4	1 x 1	27/20/18	9,8
WZI 250	35	35	250	230	8	1,6	1 x 1	25/21/16	7,5
WZI 750	60	50	750	230	8	5	1 x 1	26/21/18	9,3
WZI 850	78	50	850	230	8	4	1 x 1	28/23/19	10,8